

COVID-19: Епидемиолошка ситуација

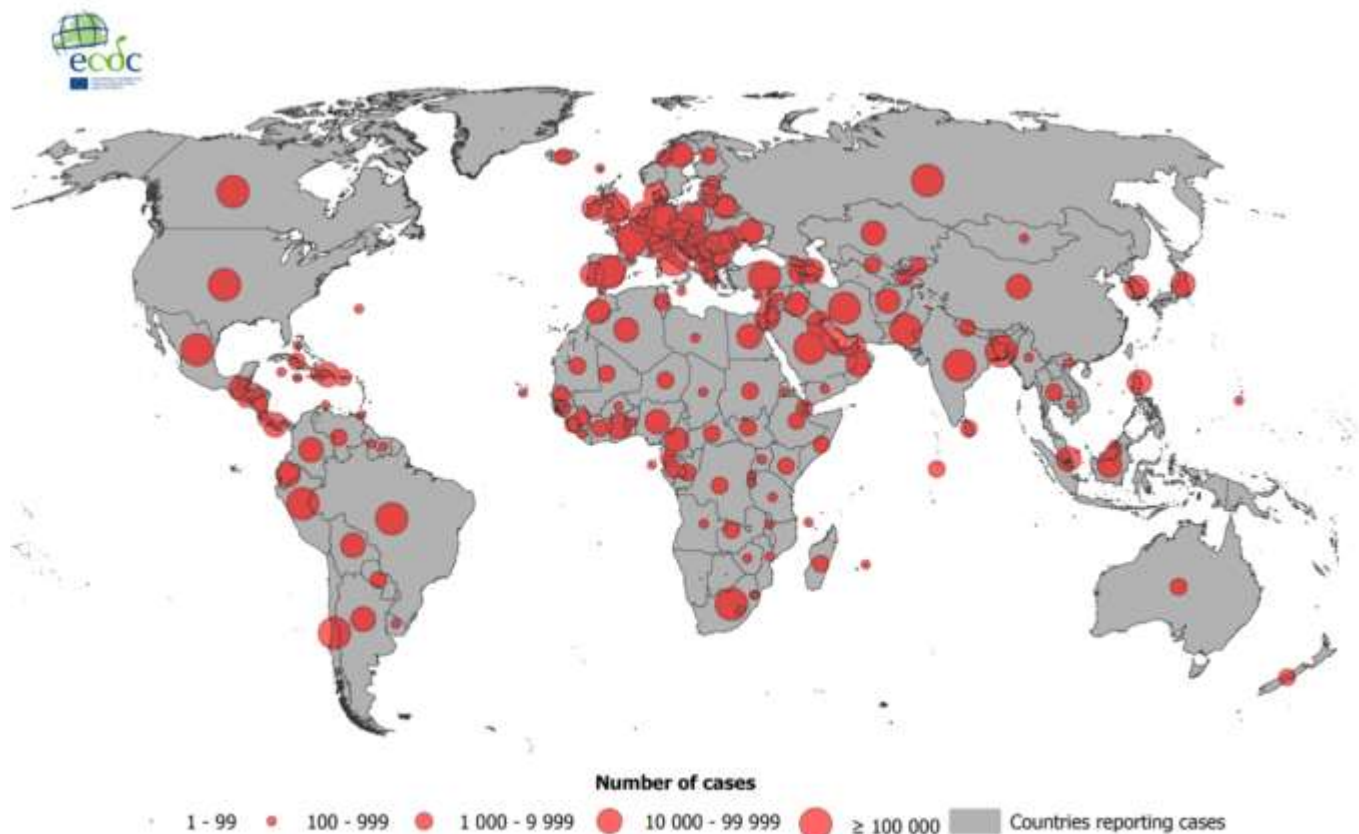
Епидемиолошка ситуација у свијету

Од 31. децембра 2019. године, закључно са 28. јуном 2020. године, у **свијету** је укупно пријављено **9.952.507** лабораторијски потврђених случајева обољелих од COVID-19 (обољења узрокованог вирусом SARS-CoV-2), а број смртних случајева је **498.519**.

У **Европским земљама**, највећи број обољелих од Корона вирусне болести регистрован је у Русији (627.646), затим слиједе: Велика Британија (310.250), Шпанија (248.469), Италија (240.136), Њемачка (193.499). Анализирајући податке умрлих, највећи број је у Великој Британији (43.514), затим Италији (34.716), Француској (29.778), Шпанији (28.341), Белгији (9.732).

Распрострањеност COVID-19 у свијету (слика 1).

Слика 1. Географска дистрибуција COVID-19 случајева у свијету закључно са 28.06.2020.



The boundaries and names shown on this map do not imply official endorsement or acceptance by the European Union.

Date of production: 28/06/2020

Епидемиолошка ситуација у Републици Српској са 28. 06. 2020. године

У последња **24 часа**, у Републици Српској је на вирус SARS-CoV-2 тестирано **211** особа, а инфекција је потврђена код **31** особе. Није пријављен ниједан смртни случај.

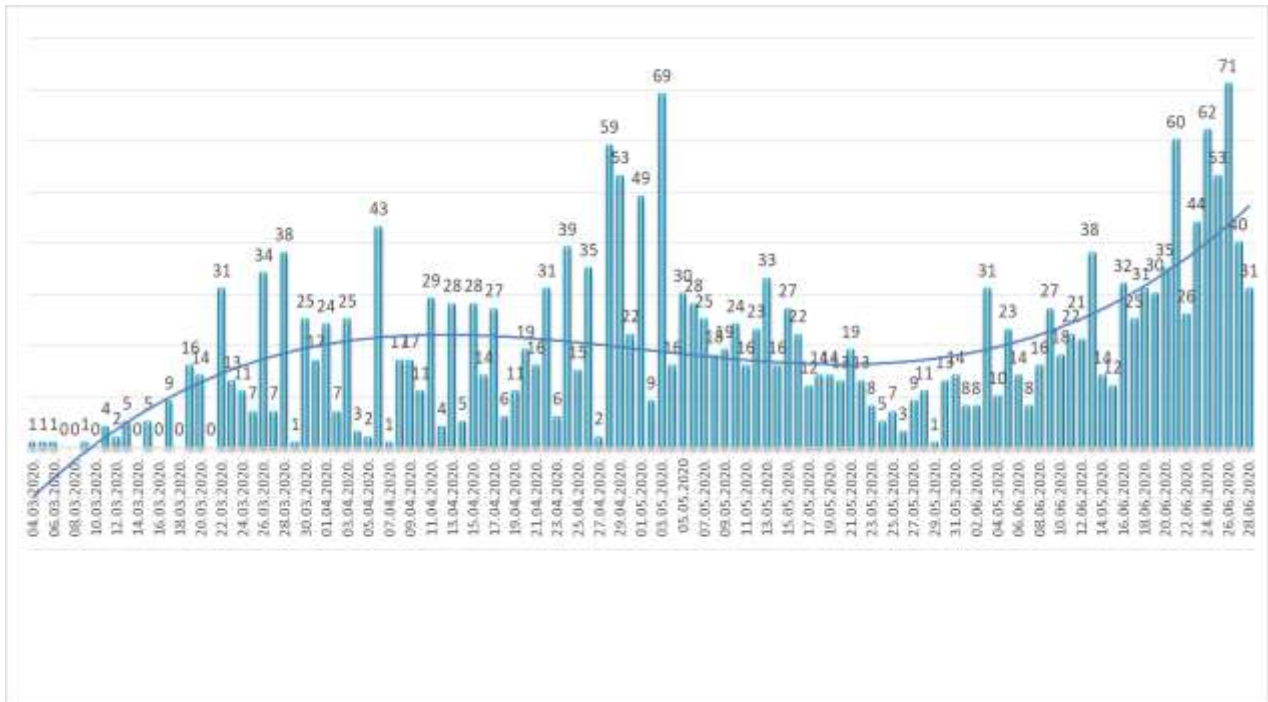
Од почетка епидемије, у периоду од 04.03. до 28.06.2020. године, у Републици Српској је на вирус SARS-CoV-2 укупно тестирано **36.584** особе. Инфекција је потврђена код **2.232** особе, од којих је **1.323 (59%)** опорављено.

У наведеном периоду, Институту за јавно здравство Републике Српске су пријављена **124** смртна случаја од COVID-19.

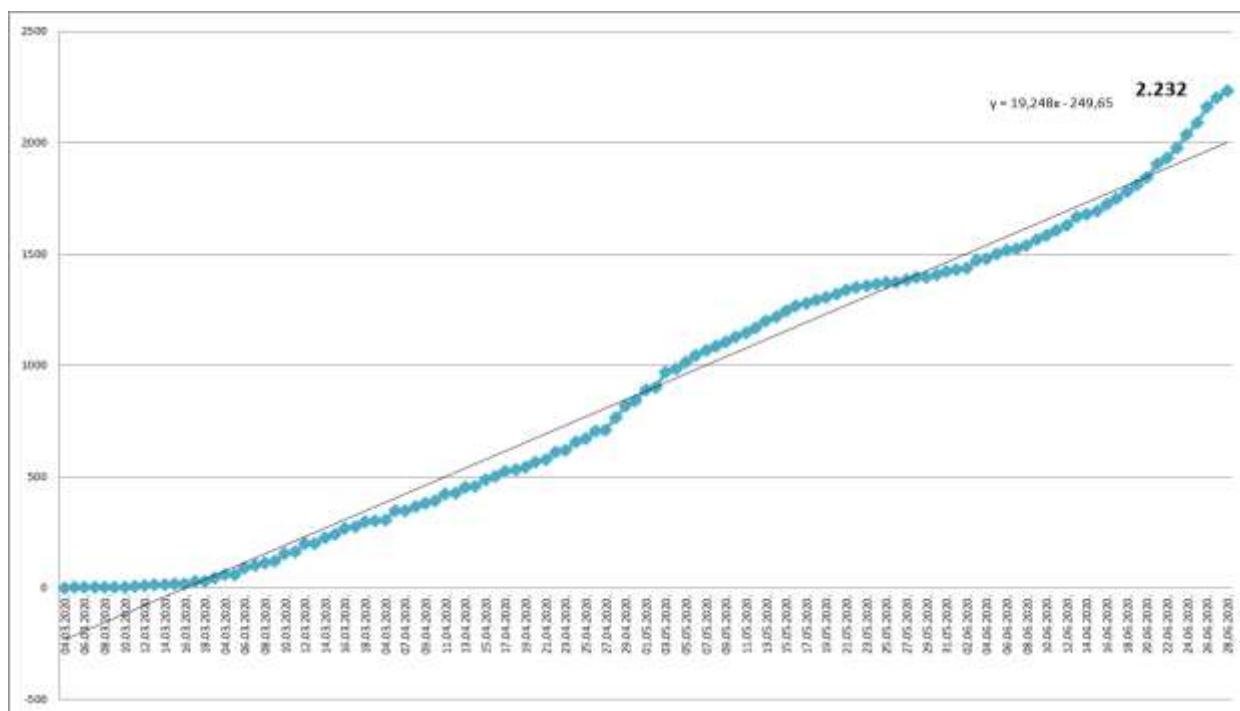
Анализа у односу на вријеме, мјесто, добне групе и пол

Анализом броја обољелих лица по данима, на почетку епидемије уочавају се осцилације потврђених случајева, што је условљено динамиком рада лабораторија, а исто је у каснијем периоду стабилизовано. Епидемијска крива након тренда опадања, у посљедњем периоду показује пораст броја обољелих (графикон 1). Највећи број новообољелих су контакти позитивних лица. На графикону 2 је приказан кумулативни раст броја обољелих по данима, а на табели 1 дистрибуција потврђених случајева у последња 24 сата по општинама.

Графикон 1. Дистрибуција обољелих по данима и тренд тока епидемије



Графикон 2. Кумулативни приказ броја обољелих по данима



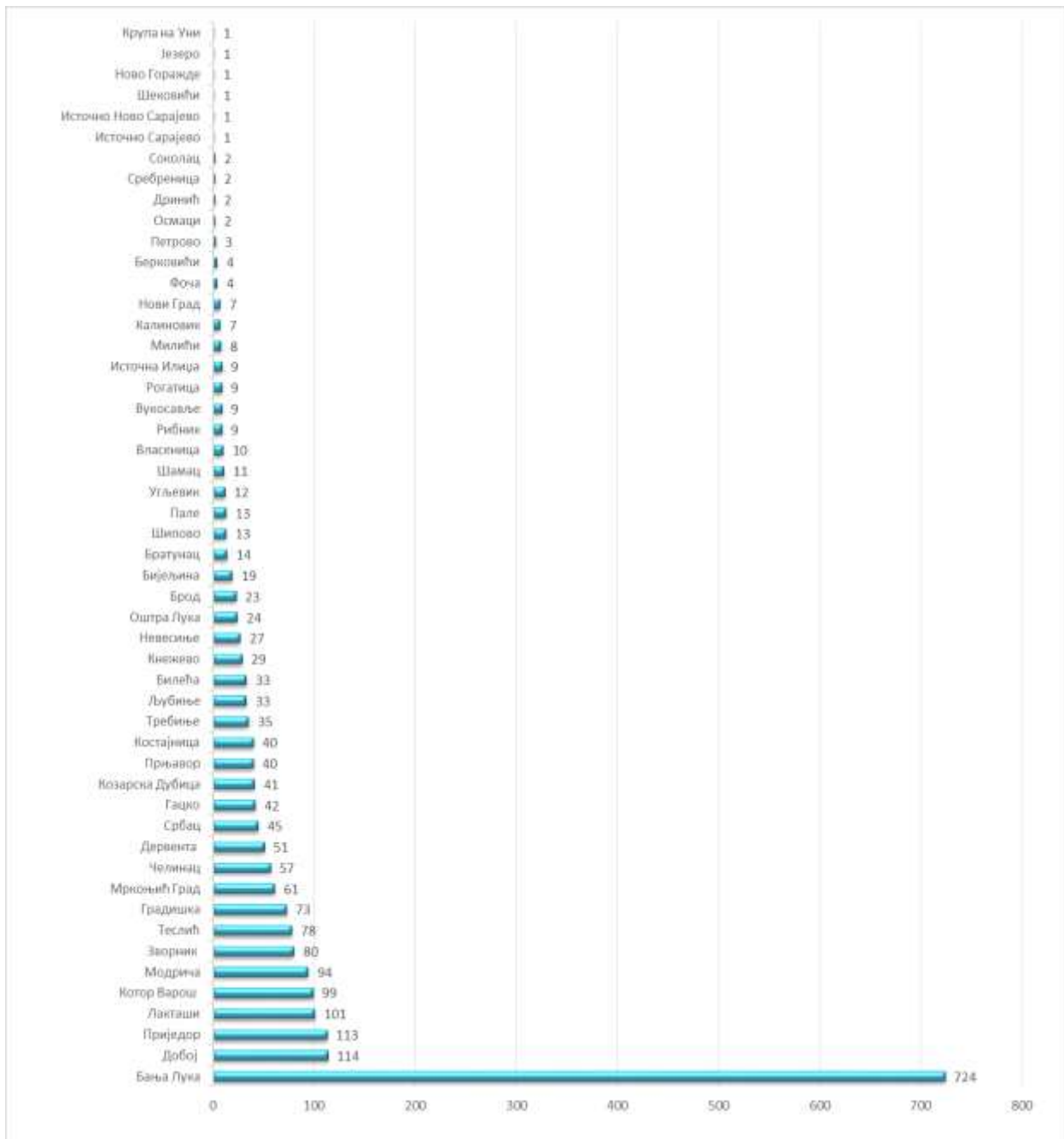
Табела 1. Дистрибуција потврђених случајева у претходна 24 часа по општинама

РБ	Општина / Град	Број потврђених случајева
1	Билећа	17
2	Љубиње	3
3	Зворник	3
4	Лакташи	2
5	Приједор	1
6	Бања Лука	1
7	Требиње	1
8	Шамац	1
9	Градишка	1
10	Челинац	1
	Укупно	31

Потврђени случајеви инфекције вирусом SARS-CoV-2 до данас су регистровани у **51 општини** у Републици Српској. Највећи број обољелих је регистрован у граду Бања Лука, а

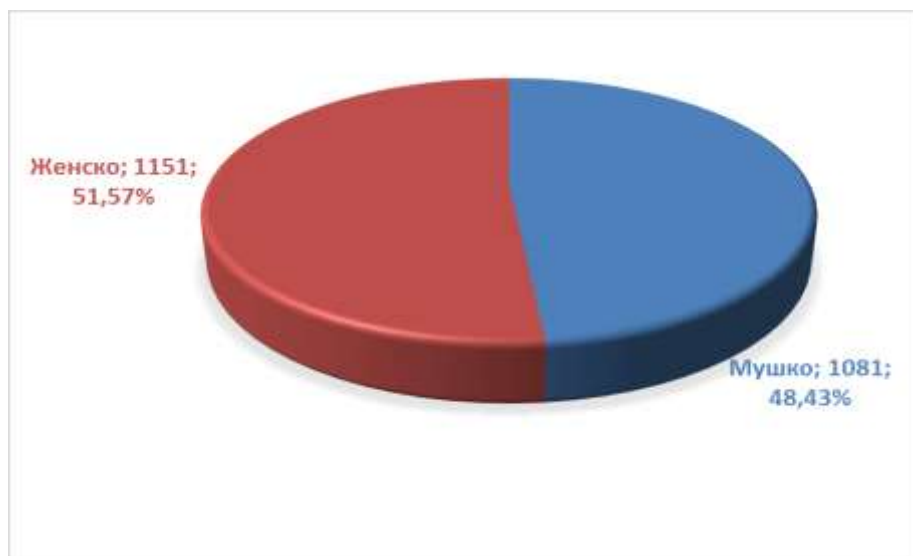
затим Добоју, Приједору, Лакташима, Котор Варошу, Модричи, Теслићу, Зворнику, Теслићу...(графикон 3).

Графикон 3. Дистрибуција обољелих по општинама/градовима



Од укупног броја обољелих **1151** (51,57%) су женског пола, а **1081** (48,43%) су мушког пола, (графикон 4) од чега је 22% у узрасту од 0 до 29 година, 55% од 30 до 64 и 23% од 65 и више година.

Графикон 4. Дистрибуција обољелих по полу



Хоспитализовани, опорављени и смртни исходи

Укупан број хоспитализованих је **133**, у Универзитетско клиничком центру Републике Српске **42**, а у општим болницама **91** (табеле 3 и 4).

Табела 3. Број лица хоспитализованих у Универзитетско клиничком центру Републике Српске

Универзитетски клинички центар Републике Српске		Број хоспитализованих
Инфективна клиника	COVID-19 одјељење	27
	Изолација (чекају резултате тестирања)	8
	На респиратору	5
	Неинвазивна вентилација	1
	Кисеоничка маска	1
Укупно		42

Табела 4. Хоспитализовани у општим болницама Републике Српске

РБ	Општа болница	Број хоспитализованих
----	---------------	-----------------------

1	Приједор	24
2	Добој	21
3	Требиње	16
4	Источно Сарајево	12
5	Зворник	5
6	Градишка	6
7	Фоча	4
8	Бијељина	3
	Укупно	91

Укупан број лица код којих је тест SARS-CoV-2 позитиван са благом клиничком сликом или без симптома у објектима за изолацију је **173** (табела 5).

Табела 5. Особе у објектима за изолацију

РБ	Објект/центар за изолацију	Број изолованих
1	Стара пулмологија КЦ Бања Лука	67
2	Дом ученика Бијељина - Бијељина	67
3	ЈУ Ђачки дом Требиње	6
4	Студентски центар Лукавица - Источно Сарајево	0
5	Хотел „Дамис“ - Пале	0
6	Студентски центар - Зворник	0
7	Студентски центар - Фоча	0
8	Студентски дом - Пале	0
9	Дом ученика - Добој	33
	Укупно	173

Укупан број опорављених лица са 2 негативна резултата тестирања је **1.323**, што представља **59%** од укупног броја потврђених случајева инфекције (табела 6).

Табела 6. Опорављена лица по општинама

РБ	Општина/град	Број лица
1	Бања Лука	562
2	Лакташи	75
3	Добој	58
4	Градишка	50
5	Котор Варош	50
6	Теслић	45
7	Приједор	44
8	Дервента	43
9	Модрича	42
10	Гацко	41
11	Мркоњић Град	34
12	Прњавор	33
13	Челинац	27
14	Невесиње	26
15	Кнежево	25
16	Козарска Дубица	23
17	Требиње	22
18	Брод	19
19	Оштра Лука	15
20	Шипово	12
21	Бијељина	12
22	Србац	10
23	Рибник	8
24	Калиновик	7
25	Источна Илиџа	6
26	Пале	4
27	Зворник	4
28	Шамац	4
29	Нови Град	4
30	Осмаци	2
31	Фоча	2
32	Дринић	2
33	Угљевик	2
34	Милићи	1
37	Шековићи	1
38	Билећа	1
39	Источно Ново Сарајево	1

40	Крупа на Уни	1
41	Источно Сарајево	1
42	Соколац	1
43	Вукосавље	1
44	Костајница	1
43	Петрово	1
УКУПНО		1.323

Укупан број смртних исхода је **124**.

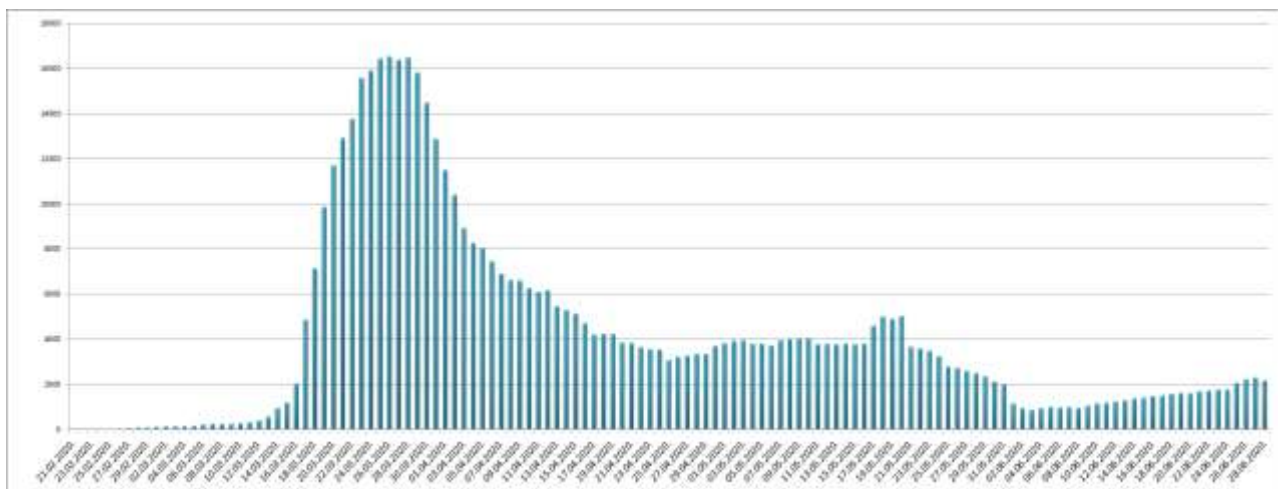
Здравствени надзор

Од почетка успостављања здравственог надзора, укупно је под здравственим надзором било је **39.130** лица, а тренутно је под здравственим надзором је **2.166** лица (табела 8).

Табела 8. Лица под здравственим надзором (ЗН)

Тренутно под ЗН	Завршен ЗН	Укупно од почетка успостављања ЗН
2.166	36.964	39.130

Графикон 5. Дистрибуција лица под здравственим надзором по данима



Микробиолошка анализа узорака

Од почетка епидемије укупан број тестирања је **37.720**, а укупан број тестираних особа је **36.584**.

Припремила: Служба за епидемиологију